

Departament Statystyki / Department of Statistics

Nr/No. 6/2014

Informacja Wstępna

Preliminary Information

Tabela 1. / Table 1

In all figures in Polish, the decimal separator is comma

Charakterystyka wyników gospodarczych / Economic performance

Lp. No.	Wyszczególnienie Item	Jednostka Unit	2013	2014					2014 ^a
				Styczeń January	Luty February	Marzec March	Kwiecień April	Maj May	
1	Produkt krajowy brutto w cenach stałych (zmiana) GDP, constant prices (change)	%	101,6	X	X	X	X	X	102,5
2	Produkt krajowy brutto w cenach bieżących GDP, current prices	mln zł / PLN bn	1 635,7	X	X	X	X	X	1 721,5
3	Wskaźnik cen towarów i usług konsumpcyjnych: / CPI: a) średnioroczny / yearly average	%	100,9	X	X	X	X	X	102,4
	b) poprzedni miesiąc = 100 / previous month = 100	%	X	100,1	100,1	100,1	100,0	99,9	X
	c) ten sam miesiąc poprzedniego roku = 100 corresponding month of previous year = 100	%	.	100,5	100,7	100,7	100,3	100,2	.
4	Wskaźnik cen produkcji sprzedanej przemysłu / PPI a) średnioroczny / yearly average	%	98,7	X	X	X	X	X	102,8
	b) poprzedni miesiąc = 100 / previous month = 100	%	X	100,0	99,9	99,8	99,8	99,8	X
5	Stopa bezrobocia / Unemployment rate	%	13,4	14,0	13,9	13,5	13,0	12,5	13,8
6	Przeciętne wynagrodzenie miesięczne w sektorze przedsiębiorstw (brutto) / Average monthly employee earnings, corporate sector (gross)	zł / PLN	3 837,20	3 805,28	3 856,56	4 017,75	3 976,80	3 878,31	3 955,00
7	Produkcja sprzedana przemysłu w cenach stałych (poprzedni miesiąc = 100) / Industrial output, constant prices (previous month = 100)	%	X	103,0	98,2	109,4	97,8	98,3	X
8	Wynik budżetu państwa (nominalnie) Central government receipts & expenditure (nominal value)	mln zł / PLN mn	.	-2 601,1	-11 718,2	-17 491,0	-21 179,9	-22 472,7	-47 505,1
9	Wartość obrotów na Gieldzie Papierów Wartościowych SA w Warszawie w ciągu miesiąca – wszystkie rynki ^b / Monthly turnover of Warsaw Stock Exchange – all tiers ^b	mln zł / PLN mn	X	19 650,03	17 946,22	22 631,15	14 391,14	16 315,25	X

^a Zapis zawarty w uzasadnieniu do zmiany ustawy budżetowej na 2014 r. / According to the substantiation of the Budgetary Law for 2014.^b Według WGPW / Source: WSE.

Źródło: dane GUS, z wyjątkiem pkt 9 / Source: excluding No. 9 – CSO.

Wykres 1. / Chart 1

Wskaźniki cen narastająco (grudzień poprzedniego roku = 100)

Price indices cumulative (December of previous year = 100)

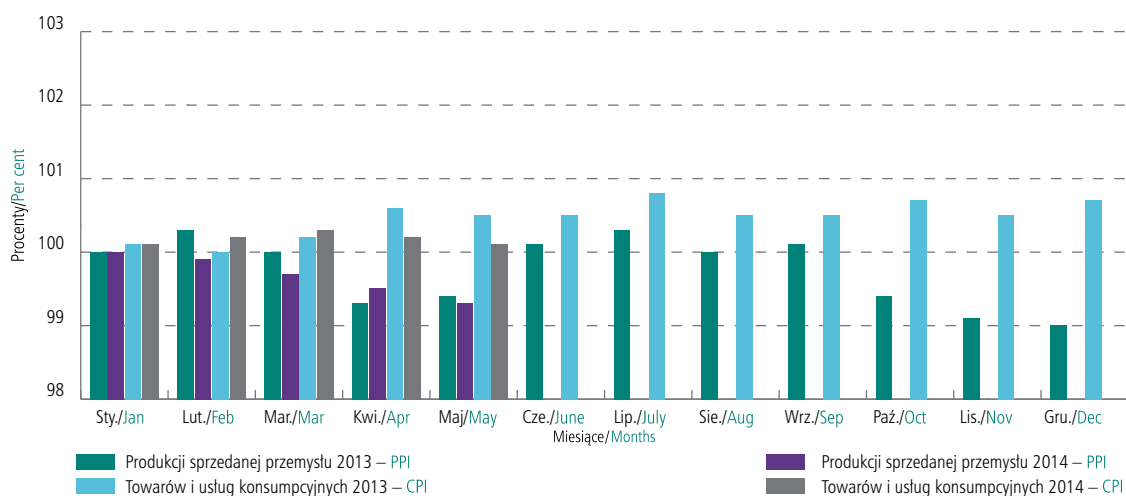


Tabela 2. / Table 2

Wskaźniki cen narastająco / Price indices cumulative

Wyszczególnienie/Item	Sty./Jan	Luty/Feb	Mar./Mar	Kwi./Apr	Maj/May	Cze./June	Lip./July	Sie./Aug	Wrz./Sep	Paź./Oct	Lis./Nov	Gru./Dec
Wskaźnik cen produkcji sprzedanej przemysłu 2012 Producer Price Index – PPI – 2012	100,0	100,3	100,0	99,3	99,4	100,1	100,3	100,0	100,1	99,4	99,1	99,0
Wskaźnik cen produkcji sprzedanej przemysłu 2013 Producer Price Index – PPI – 2013	100,0	99,9	99,7	99,5	99,3
Wskaźnik cen towarów i usług konsumpcyjnych 2012 Consumer Price Index – CPI – 2012	100,1	100,0	100,2	100,6	100,5	100,5	100,8	100,5	100,5	100,7	100,5	100,7
Wskaźnik cen towarów i usług konsumpcyjnych 2013 Consumer Price Index – CPI – 2013	100,1	100,2	100,3	100,2	100,1

Źródło: GUS / Source: CSO

Tabela 3. / Table 3

Wybrane informacje o systemie bankowym / Selected banking data

Wyszczególnienie Item	Jednostka Unit	Gru./Dec 2013	Sty./Jan 2014	Luty/Feb 2014	Mar./Mar 2014	Kwi./Apr 2014	Maj/May 2014	Czer./June 2014
Stopa referencyjna / Reference rate	%	2,50	2,50	2,50	2,50	2,50	2,50	2,50
Stopa lombardowa / Lombard rate	%	4,00	4,00	4,00	4,00	4,00	4,00	4,00
Stopa depozytowa / Deposit rate	%	1,00	1,00	1,00	1,00	1,00	1,00	1,00
Stopa redyskonta weksli / Rediscount rate	%	2,75	2,75	2,75	2,75	2,75	2,75	2,75
Stopa rezerw obowiązkowych od: / Reserve requirement:								
a) wkładów złotych / złoty deposits		3,5	3,5	3,5	3,5	3,5	3,5	3,5
– płatnych na każde żądanie / demand	%							
– terminowych / time	%	3,5	3,5	3,5	3,5	3,5	3,5	3,5
b) wkładów w walutach obcych (równowartość w złotych) foreign currency deposits (złoty equivalent)		3,5	3,5	3,5	3,5	3,5	3,5	3,5
– płatnych na każde żądanie / demand	%							
– terminowych / time	%	3,5	3,5	3,5	3,5	3,5	3,5	3,5
c) środków uzyskanych z tytułu sprzedaży papierów wartościowych z udzielonym przyrzeczeniem odkupu (repo) / on repo operations	%	0,0	0,0	0,0	0,0	0,0	0,0	0,0
Oprocentowanie środków rezerwy obowiązkowej interest on reserve requirement	%	0,9 stopy redyskontowej weksli / 0,9 of the rediscount rate						
Kurs średni NBP (przeciętny w ciągu miesiąca) – zł/ 1 USD NBP average exchange rate, PLN/ 1 USD (monthly average)	zł / PLN	3,0481	3,0650	3,0613	3,0378	3,0293	3,0415	3,0425
Kurs średni NBP (przeciętny w ciągu miesiąca) – zł/1 EUR NBP average exchange rate, PLN/1 EUR (monthly average)	zł / PLN	4,1757	4,1776	4,1786	4,1972	4,1841	4,1790	4,1369

Wykres 2. / Chart 2

Kurs PLN do USD i EUR w czerwcu 2014 r.

PLN exchange rates against USD & EUR in June 2014

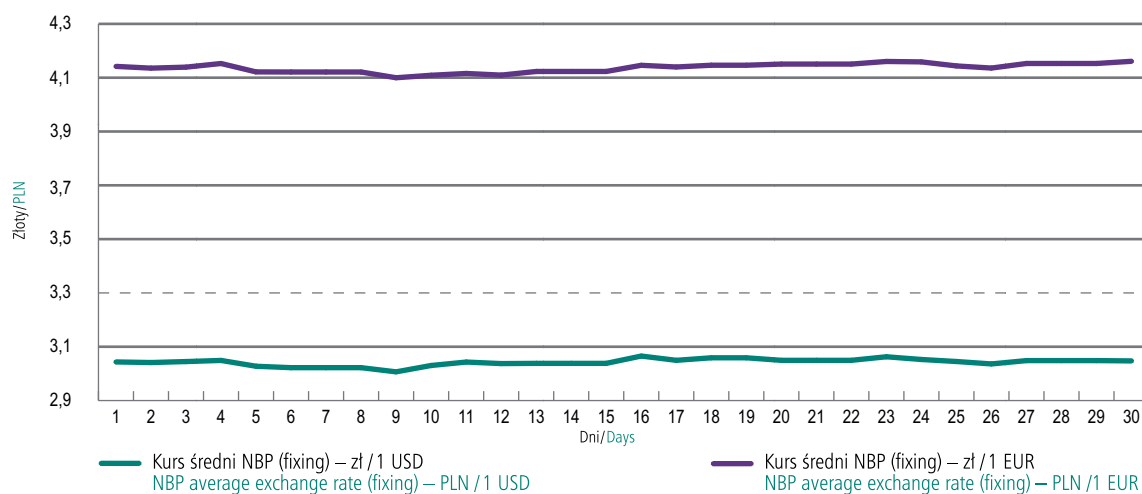


Tabela 4. / Table 4

Podaż pieniądza M3 i czynniki jego kreacji (MIF – Monetarne Instytucje Finansowe)

Broad money M3 and its counterparts (MFIs – Monetary Financial Institutions)

Wyszczególnienie Item	Stan na / Balance			Zmiana/Movements			
	31.12.2013 ^a	31.05.2014 ^a	30.06.2014 ^{b, c}	31.12.2013–30.06.2014		31.05.2014–30.06.2014	
	mln zł PLN mn	mln zł PLN mn	mln zł PLN mn	mln zł PLN mn	%	mln zł PLN mn	%
A. Podaż pieniądza M3 / Money supply M3	978 923,5	991 120,0	995 474,7	16 551,3	1,7	4 354,7	0,4
1. Pieniądz gotówkowy w obiegu (bez kas banków) Notes & coin in circulation (excluding vault cash)	114 401,2	119 648,8	120 824,9	6 423,7	5,6	1 176,1	1,0
2. Depozyty i inne zobowiązania ¹ / Deposits and other liabilities ¹	845 959,7	855 352,1	859 314,6	13 354,8	1,6	3 962,4	0,5
2.1. Gospodarstwa domowe / Households	543 626,5	558 781,8	561 003,0	17 376,5	3,2	2 221,2	0,4
2.2. Przedsiębiorstwa / Non-financial corporations	206 525,1	195 695,8	199 553,5	-6 971,7	-3,4	3 857,6	2,0
2.3. Pozostałe sektory ² / Other sectors ²	95 808,1	100 874,5	98 758,0	2 950,0	3,1	-2 116,5	-2,1
3. Pozostałe składniki M3 ³ / Other components of M3 ³	18 562,5	16 119,1	15 335,2	-3 227,3	-17,4	-783,8	-4,9
B. Aktywa zagraniczne netto / Foreign assets, net	143 429,5	142 259,7	142 908,8	-520,6	-0,4	649,1	0,5
C. Aktywa krajowe netto / Domestic assets, net	835 494,0	848 860,3	852 565,9	17 071,9	2,0	3 705,6	0,4
1. Należności ⁴ / Credit ⁴	937 294,7	964 837,4	975 020,4	37 725,7	4,0	10 183,0	1,1
1.1. Gospodarstwa domowe / Households	562 381,2	574 799,8	578 723,4	16 342,1	2,9	3 923,6	0,7
1.2. Przedsiębiorstwa / Non-financial corporations	274 610,5	289 798,6	293 168,9	18 558,5	6,8	3 370,3	1,2
1.3. Pozostałe sektory ² / Other sectors ²	100 302,9	100 239,0	103 128,1	2 825,2	2,8	2 889,1	2,9
2. Zadłużenie netto instytucji rządowych szczebla centralnego Credit to the central government, net	145 404,0	142 370,6	142 744,0	-2 660,0	-1,8	373,5	0,3
3. Saldo pozostałych pozycji, netto / Other items, net	-247 204,7	-258 347,6	-265 198,6	-17 993,9	-7,3	-6 850,9	-2,7
D. Kurs średni NBP, zł/1 EUR / NBP average exchange rate, PLN/1 EUR	4,1472	4,1420	4,1609	0,0137	0,3	0,0189	0,5
E. Kurs średni NBP, zł/1 USD / NBP average exchange rate, PLN/1 USD	3,0120	3,0435	3,0473	0,0353	1,2	0,0038	0,1

^a Dane bilansowe. / Data calculated on the basis of monthly balance sheet of banks.

^b Dane wstępne. / Preliminary data.

^c Wartość aktywów zagranicznych netto w EUR na 30.06.2014 r. przyjęto według stanu z 31.05.2014 r. Wartość złotowa została przeliczona kursem z 30.06.2014 r. / For the value of net foreign assets in EUR as of 30.06.2014 the value as of 31.05.2014 was carried forward. The figure was translated into PLN with end-August PLN / EUR exchange rate.

¹ Depozyty złotowe i walutowe: bieżące, terminowe (z terminem pierwotnym do 2 lat włącznie), zablokowane, z terminem wypowiedzenia do 3 miesięcy włącznie. Inne zobowiązania złotowe i walutowe, bieżące i terminowe (z terminem pierwotnym do 2 lat włącznie): kredyty i pożyczki otrzymane, zobowiązania z tytułu zabezpieczeń pieniężnych oraz inne zobowiązania. / Złoty and foreign currency deposits: overnights, with agreed maturity (up to 2 years), blocked, and redeemable at notice up to 3 months. Other zloty and foreign currency claims, demand and with agreed maturity (up to 2 years): loans and credits received, credit security placed, and other.

² Kategoria obejmuje: niemonetarne instytucje finansowe, instytucje niekomercyjne działające na rzecz gospodarstw domowych, instytucje samorządowe i fundusze ubezpieczeń społecznych. / Includes: non-monetary financial institution, non-profit institutions serving households, local government, social security funds.

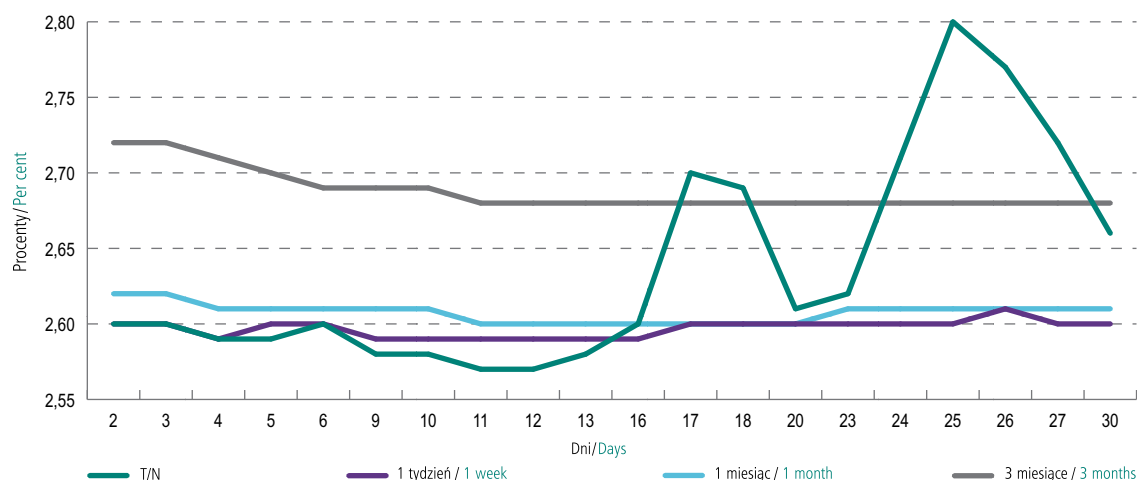
³ W zakresie sektorów wskazanych w pkt A.2.: zobowiązania z tytułu sprzedanych papierów wartościowych z udzielonym przyrzeczeniem odkupu, dłużne papiery wartościowe wyemitowane na okres do 2 lat włącznie sprzedane sektorom wskazanym w pkt A.2. oraz wyemitowane jednostki uczestnictwa funduszy rynku pieniężnego sprzedane sektorom wskazanym w pkt A.2. / Item A.2 comprises: repurchase agreements, debt securities issued with an original maturity up to 2 years sold to sectors listed in A.2 as well as MMF shares issued and sold to sectors listed in A.2.

⁴ Kredyty i pożyczki, skupione wierzycielności, zrealizowane gwarancje i poręczenia, należności z tytułu zakupionych papierów wartościowych z otrzymanym przyrzeczeniem odkupu, dłużne papiery wartościowe, inne należności. Bez papierów wartościowych z prawem do kapitału i bez udziałów. / Loans and credits, debt purchased, guarantees realized, interest due not paid, repurchase agreements, debt securities, other claims. Excluding shares and other equity.

Wykres 3. / Chart 3

Stopy procentowe na rynku międzybankowym (WIBOR) w czerwcu 2014 r.

Interbank interest rates (WIBOR) in June 2014



Źródło: Reuters / Source: Reuters

Tabela 5. / Table 5

Średnie ważone oprocentowanie kredytów i depozytów (%) / Average weighted interest on loans and deposits (percent)

	Sektor Section	Instrument Instrument	2013									2014				
			Maj May	Cze. June	Lip. July	Sie. Aug	Wrz. Sep	Paź. Oct	Lis. Nov	Gru. Dec	Sty. Jan	Luty Feb	Mar. Mar	Kwi. Apr	Maj May	
Depozyty złotowe Złoty denominated deposits	Gospodarstw domowych Households	Rachunki bieżące / Checking accounts	1,7	1,5	1,4	1,2	1,2	1,2	1,1	1,1	1,1	1,1	1,0	1,0	1,0	
		Terminowe ogółem dla nowych umów Total new businesses with agreed maturity	2,8	2,6	2,5	2,4	2,5	2,6	2,6	2,6	2,6	2,6	2,6	2,6	2,6	2,6
	Przedsiębiorstw Non-financial corporations	Rachunki bieżące / Checking accounts	1,4	1,3	1,1	1,1	1,1	1,1	1,1	1,1	1,1	1,1	1,1	1,1	1,1	1,1
		Terminowe ogółem dla nowych umów Total new businesses with agreed maturity	2,7	2,5	2,3	2,3	2,3	2,3	2,4	2,3	2,4	2,3	2,5	2,4	2,4	2,4
Należności złotowe od Złoty denominated liabilities of	Gospodarstw domowych Households	W rachunku bieżącym In the current account	11,9	11,6	11,3	11,2	11,2	11,2	11,1	11,1	11,1	11,0	10,9	10,9	10,9	
		Nowe umowy na cele konsumpcyjne New consumer loans	15,7	14,7	14,6	14,2	13,9	13,9	13,4	13,1	13,2	13,5	13,5	13,6	13,5	
		Nowe umowy na cele mieszkaniowe New housing loans	5,5	5,2	5,1	5,1	5,2	5,1	5,1	5,2	5,2	5,2	5,3	5,3	5,3	
	Przedsiębiorstw Non-financial corporations	W rachunku bieżącym In the current account	5,3	5,1	4,9	4,9	4,9	4,8	4,8	4,7	4,8	4,7	4,6	4,6	4,6	
		Nowe umowy ogółem bez rachunków bieżących / Total new businesses in the current account	5,0	5,1	4,7	4,5	4,4	4,5	4,3	4,4	4,2	4,7	4,3	4,5	4,4	

Tabela 6. / Table 6

Pieniądz rezerwy Narodowego Banku Polskiego i czynniki jego kreacji
Reserve money of the Narodowy Bank Polski and counterparts

Wyszczególnienie Item	Stan na / Balance			Zmiana/Movements			
	31.12.2013	31.05.2014	30.06.2014 ^b	31.12.2013–30.06.2014		31.05.2014–30.06.2014	
	mln zł PLN mn	mln zł PLN mn	mln zł PLN mn	mln zł PLN mn	%	mln zł PLN mn	%
I. Aktywa zagraniczne netto / Foreign assets net	297 178,4	291 326,7	290 786,3	-6 392,0	-2,2	-540,3	-0,2
1. Oficjalne aktywa rezerwowe / Official reserve assets	319 933,0	312 662,5	310 676,2	-9 256,8	-2,9	-1 986,2	-0,6
1.1. w mln EUR / in EUR million	77 144,3	75 485,9	74 665,6	-2 478,7	-3,2	-820,2	-1,1
II. Kredyt refinansowy / Refinancing credit	0,0	0,0	0,0	0,0	-	0,0	-
III. Operacje otwartego rynku (netto) Open market operations (net)	-117 340,8	-110 891,5	-98 735,8	18 605,0	15,9	12 155,7	11,0
1. Kredyt aukcyjny / Credit	0,0	0,0	0,0	0,0	-	0,0	-
2. Lokaty aukcyjne / Deposits	0,0	0,0	0,0	0,0	-	0,0	-
3. Bony pieniężne NBP / NBP bills	-117 340,8	-110 891,5	-98 735,8	18 605,0	15,9	12 155,7	11,0
IV. Zadłużenie netto instytucji rządowych szczebla centralnego Credit to central government (net)	-6 834,3	-4 169,8	-3 697,6	3 136,6	45,9	472,2	11,3
V. Saldo pozostałych pozycji (netto) / Other items (net)	-8 993,8	-14 019,1	-15 256,5	-6 262,7	-69,6	-1 237,4	-8,8
VI. Pieniądz rezerwy banku centralnego / Reserve money	164 009,5	162 246,3	173 096,4	9 086,8	5,5	10 850,1	6,7
1. Pieniądz gotówkowy w obiegu (z kasami banków) Cash in circulation (including bank's vaults)	125 883,8	129 520,1	131 151,3	5 267,5	4,2	1 631,3	1,3
2. Rachunki bieżące banków / Current accounts	37 887,8	31 939,2	41 153,1	3 265,4	8,6	9 213,9	28,8
3. Rachunki rezerw obowiązkowych / Required reserves	238,0	787,0	791,9	553,9	232,8	4,9	0,6

Z uwagi na brak przetargów na bony skarbowe od kwietnia 2013 r. zawieszona zostaje publikacja Tabeli 7. Przetargi na bony skarbowe (rynek pierwotny) organizowane przez NBP.

Informacje historyczne dotyczące przetargów na bony skarbowe dostępne są na stronie internetowej NBP w zakładce Publikacje/Biuletyny i informatory NBP.

The release of Table 7 Treasury bill tenders(primary market) organized by NBP has been suspended due to the absence of treasury bill tenders since April 2013.

Back data on treasury bill tenders are available at NBP website under Publications/Bulletins.

Tabela 8. / Table 8

Operacje otwartego rynku / Open market operations

Przetargi na bony pieniężne NBP Tenders for NBP money – market bills	Jednostka Unit	2013							2014					
		Cze./June	Lip./July	Sie./Aug	Wrz./Sep	Paź./Oct	Lis./Nov	Gru./Dec	Sty./Jan	Luty/Feb	Mar/Mar	Kwi./Apr	Maj/May	Cze./June
Przetargi Tenders	Liczba Number	6	6	6	5	9	6	7	8	7	5	5	6	5
Wartość bonów sprzedanych Value of bills sold	mln zł PLN mn	508 911,0	517 765,4	632 887,7	517 216,0	655 817,6	513 527,5	515 708,9	625 946,1	500 058,9	464 612,2	467 322,1	548 524,9	436 798,8

Tabela 9. / Table 9

Bilans płatniczy RP (w mln EUR) / Poland: balance of payments (in EUR million)

Wyszczególnienie Item	Dane skumulowane 12-month cumulated figures		Grudzień December		Styczeń January		Luty February		Marzec March		Kwiecień April		Maj May	
	June 2012 -May 2013	June 2013 -May 2014 ^a	2012	2013 ^a	2012	2013 ^a	2013	2014 ^a	2013	2014 ^a	2013	2014 ^a	2013	2014 ^a
A. Rachunek bieżący / Current account	-10 697	-2 950	-1 705	-497	-1 375	-873	-668	-508	-272	615	569	941	-176	280
Towary: saldo / Trade balance	-1 298	3 881	-1 156	-85	-64	406	426	268	-502	484	630	733	1	175
Usługi: saldo / Services: net	5 096	5 137	311	365	365	335	465	406	444	508	648	607	512	464
Dochody: saldo / Income: net	-18 196	-16 556	-1 875	-1 097	-1 378	-1 372	-1 164	-1 265	-1 233	-1 317	-1 483	-1 217	-1 433	-1 361
Transfery bieżące: saldo / Current transfers: net	3 701	4 588	1 015	320	-298	-242	-395	83	1 019	940	774	818	744	1 002
B. Rachunek kapitałowy i finansowy Capital and financial account	27 610	2 273	1 135	147	1 722	2 656	2 121	-2 605	1 942	-743	962	-459	3 098	956
Rachunek kapitałowy / Capital account	9 482	10 226	129	549	8	-22	809	1 142	-5	355	3	245	2 655	2 977
Rachunek finansowy / Financial account	18 128	-7 953	1 006	-402	1 714	2 678	1 312	-3 747	1 947	-1 098	959	-704	443	-2 021
Inwestycje bezpośrednie: saldo / Direct investment: net	5 434	-748	-1 063	-1 260	1 173	2 156	-818	377	786	803	500	-521	751	-1 036
Polskie inwestycje bezpośrednie za granicą Polish direct investment abroad	-1 390	1 256	-68	1 344	207	1 033	-358	-34	1 110	-433	-372	230	308	-2 267
Zagraniczne inwestycje bezpośrednie w kraju Foreign direct investment in Poland	6 824	-2 004	-995	-2 604	966	1 123	-460	411	-324	1 236	872	-751	443	1 231
Inwestycje portfelowe: saldo / Portfolio investment: net	13 006	-1 460	563	563	2 376	-261	-1 044	-179	527	-599	19	-22	165	1 280
Polskie inwestycje portfelowe za granicą (aktywa) Polish portfolio investment abroad (assets)	-2 117	-1 877	-96	260	-536	-348	-372	-300	-329	-246	-131	-586	-361	-460
Zagraniczne inwestycje portfelowe w kraju (pasywa) Foreign portfolio investment in Poland (liabilities)	15 123	417	659	303	2 912	87	-672	121	856	-353	150	564	526	1 740
Pozostałe inwestycje: saldo / Other investment: net	-1 860	-6 144	1 352	194	-1 878	622	3 031	-4 061	608	-1 330	325	-149	-470	-2 313
Polskie należności za granicą (aktywa) / Polish assets	-760	-7 028	1 272	1 409	-718	267	1 319	-2 044	262	-289	971	-161	-641	-3 567
Polskie zobowiązania wobec zagranicy (pasywa) Polish liabilities	-1 100	884	80	-1 215	-1 160	355	1 712	-2 017	346	-1 041	-646	12	171	1 254
Pochodne instrumenty finansowe: saldo Financial derivatives: net	1 548	399	154	101	43	161	143	116	26	28	115	-12	-3	48
C. Saldo błędów i opuszczeń Net errors and omissions	-6 117	-5 969	1 488	-639	-1 518	-1 365	-588	522	574	-960	-1 830	-1 056	-531	-768
D. Pozycje finansujące Financing of overall balance	10 796	-6 646	918	-989	-1 171	418	865	-2 591	2 244	-1 088	-299	-574	2 391	468
Oficjalne aktywa rezerwowe / Official reserve assets	-10 796	6 646	-918	989	1 171	-418	-865	2 591	-2 244	1 088	299	574	-2 391	-468

^a Dane wstępne. / Preliminary data.

Tabela 10. / Table 10

Eksport i import towarów w ujęciu bilansu płatniczego w 2013 i 2014 / Export and import of goods in 2013 and 2014

Wyszczególnienie/Item	Jednostka/Unit	Sty./Jan	Luty/Feb	Mar./Mar	Kwi./Apr	Maj/May	Cze./June	Lip./July	Sie./Aug	Wrz./Sep	Paź./Oct	Lis./Nov	Gru./Dec
Eksport/Exports – 2013 ^a	mln EUR / EUR mn	12.214	12.352	12.780	13.303	12.256	12.773	13.228	12.535	14.010	15.145	13.747	11.613
Eksport/Exports – 2014 ^a	mln EUR / EUR mn	13.497	13.068	14.176	14.192	13.642
Import/Imports – 2013 ^a	mln EUR / EUR mn	12.278	11.926	13.282	12.673	12.255	12.203	13.091	12.236	13.350	14.886	13.772	11.698
Import/Imports – 2014 ^a	mln EUR / EUR mn	13.091	12.800	13.692	13.459	13.467

^a Dane wstępne. / Preliminary data.

Wydał: Narodowy Bank Polski, Departament Edukacji i Wydawnictw, 00-919 Warszawa, ul. Świętokrzyska 11/21, telefon 22 185 23 35

Published by: Narodowy Bank Polski, Education and Publishing Department, 00-919 Warszawa, ul. Świętokrzyska 11/21, phone (+48) 22 185 23 35.

www.nbp.pl