
Instrukcja obsługi Aplikacji Zarządzania Uprawnieniami (AZU) dla Administratorów Uprawnień Instytucji (AUI) w Zintegrowanym Systemie Zarządzania Tożsamością (ZSZT)

Administrator Uprawnień Instytucji (AUI) – może wykonywać następujące czynności:

- Wyświetlać informacje o instytucji.
- Edytować informacje o instytucji np. opis, adres, telefon, e-mail.
- Wyznaczać nowych Administratorów Uprawnień Instytucji dla instytucji lub usuwać z roli AUI obecnych.
- Dodawać i usuwać użytkowników do/z wydelegowanych ról aplikacji.
- Wnioskować o utworzenie nowego użytkownika zewnętrznego w ramach wybranej Aplikacji.
- Wygenerować raport do pliku Excel z zestawieniem uprawnień użytkowników instytucji w aplikacjach.

Przed przystąpieniem do czytania dokumentu, proszę o zapoznanie się z podstawowym dokumentem „Instrukcja obsługi AZU dla użytkownika zewnętrznego”.

Wykaz skrótów i definicji użytych w poniższej instrukcji dostępny jest w oddzielnym dokumencie.

Poniższej opisane zostały tylko te funkcjonalności, które rozszerzają zakres możliwości użytkownika zewnętrznego będącego w roli Administratora Uprawnień Instytucji.

Spis treści

1. Nawigacja w AZU	1
2. Menu Instytucje	2
3. Menu Wnioski.	10

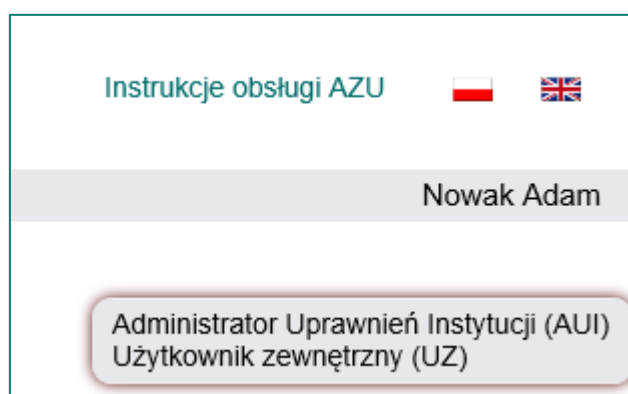
1. Nawigacja w AZU

Główny panel w aplikacji AZU jest zawsze dostępny na górze ekranu i podzielony jest na 2 sekcje:



Funkcjonalność menu nawigacyjnego dopasowana jest do roli użytkownika.

Informacje o zalogowanym użytkowniku oraz link prowadzący do instrukcji obsługi:



Menu główne aplikacji zostało rozszerzone o dodatkowe zakładki dedykowane roli AUI:

- Menu **Instytucje** – dedykowane zarządzaniu instytucjami.

2. Menu Instytucje

AUI posiada dostęp do menu **Instytucje**, która prezentuje wszystkie instytucje, w których zalogowany użytkownik pełni role Administratora Uprawnień Instytucji.

The screenshot shows the top navigation bar of the 'Aplicacja Zarządzania Uprawnieniami (AZU)' with the NBP logo and user 'Nowak Adam'. Below it, the 'Instytucje' menu is active. The 'Wybierz Instytucję' section displays a table with the following data:

Nazwa skrócona	Nazwa	Opis
52457809	Inspektorat Transportu	Inspektorat Transportu

Wybór jednej z Instytucji powoduje przejście do jej szczegółów. Widok zawiera 3 sekcje przedstawiające funkcjonalności dostępne dla zalogowanego użytkownika:

The screenshot shows the details for 'Inspektorat Transportu'. It is divided into three main sections:

- Zarządzasz instytucją: Inspektorat Transportu**: A form containing contact and identification data for the institution, such as address, NIP, and phone numbers.
- Uprawnienia Instytucji w aplikacji**: A table listing permissions for the 'Wirtualna Platforma Sprawozdawcza' application, including the role 'Dostęp z Internetu do aplikacji'.
- Delegowane uprawnienia Instytucji w aplikacji**: A table listing delegated permissions, including the role 'Administrator Uprawnień Instytucji (AUI)'.

On the right side of the page, there are three action buttons: 'Edytuj instytucję', 'Pobierz zestawienie uprawnień', and 'Zdarzenia dotyczące instytucji'.

1. **Informacje o wybranej Instytucji zawierają podstawowe dane kontaktowe.**
2. **Akcje dotyczące wybranej Instytucji.**



Edytuj instytucję



Pobierz zestawienie uprawnień



Zdarzenia dotyczące instytucji

- **Edytuj instytucję** - AUI może zmodyfikować wszystkie atrybuty Instytucji poza jej wewnętrzną nazwą skróconą i identyfikatorem sprawozdawczym instytucji.

Edycja instytucji

Nazwa skrócona: 52497809

Nazwa:

Opis:

Ulica i numer:

Kod pocztowy:

Miasto:

Kraj:

E-mail:

Telefon służbowy *:

Telefon służbowy 2 *:

Faks *:

* - numer w postaci np. +48 22 123 45 67, +48 600 123 456

- **Pobierz zestawienie uprawnień** - funkcjonalność pozwala na wygenerowanie zestawienia wszystkich uprawnień instytucji w aplikacji w postaci pliku Excel.
- **Zdarzenia dotyczące instytucji** – pozwala na przejście do strony raportowania AZU, gdzie dostępna jest lista wszystkich zdarzeń dotyczących danej instytucji.

Zdarzenia dotyczące instytucji: 52497809

Kategoria:

Od daty: do daty:

Numer zdarzenia:

Raport zdarzeń

Data	Numer zdarzenia	Kto wykonał	Kategoria	Dotyczy	Szczegóły	Przyczyna biznesowa
2018-05-22 08:46	636625756173500000	(ukryto)	Zmieniony skład roli	Dotyczy aplikacji: WPS Dotyczy instytucji: 52497809	Konto instytucji 52497809 dodane do roli WPS_EXTERNALUSE RS	Dostęp do aplikacji WPS
2018-05-15 08:20	636619692411930000	(ukryto)	Instytucja zmieniona	Dotyczy instytucji: 52497809	Aktywacja instytucji	Ponowna aktywacja

Istnieje możliwość modyfikacji kryteriów wyszukiwania zdarzeń raportowych np.: według wbudowanych kategorii oraz w przedziale czasowym od-do.

Zdarzenia dotyczące instytucji: 52497809

Kategoria:

Od daty:

Numer zdarzenia:

Raport zdarzeń

Data	Numer zdarzenia	Kto wykonał	Kategoria	Dotyczy	Szczegóły	Przyczyna biznesowa
2018-05-22 08:46	636625756173500000	(ukryto)	Zmieniony skład roli	Dotyczy aplikacji: WPS Dotyczy instytucji: 52497809	Konto instytucji 52497809 dodane do roli WPS_EXTERNALUSE RS	Dostęp do aplikacji WPS

Raport z danymi dostępnymi na ekranie w wyniku użycia opcji **Pobierz zestawienie uprawnień** można zapisać do pliku w formacie Excel.

3. Sekcja przedstawia role aplikacji dostępne dla wybranej instytucji.

Każda instytucja posiada domyślną rolę Administratorów Uprawnień Instytucji, do której należy konto AUI. Po wybraniu tej roli zostaje zaprezentowana lista użytkowników instytucji w roli AUI.

AUI ma możliwość samodzielnego dopisania do roli aplikacji nowego AUI spośród użytkowników zarejestrowanych w AZU lub usunięcia z roli AUI istniejącego.

Zarządzasz instytucją: Inspektorat Transportu

Nazwa Inspektorat Transportu
Opis Inspektorat Transportu
Ulica i numer Transportowa 00
Kod pocztowy 00-000
Miasto Warszawa
Kraj PL
NIP 111111111
REGON 413632418
Identyfikator Sprawozdawczy w NBP 999
E-mail info@it.pl
Telefon służbowy +482234378734
Telefon służbowy 2
Faks

Uprawnienia Instytucji w aplikacji

Nazwa aplikacji	Nazwa roli	Opis
Wirtualna Platforma Sprawozdawcza	Dostęp z Internetu do aplikacji	Dostęp z Internetu do aplikacji WPS Wirtualna Platforma Sprawozdawcza

Delegowane uprawnienia Instytucji w aplikacji

Nazwa aplikacji	Nazwa roli	Opis
Wirtualna Platforma Sprawozdawcza	Administrator Uprawnień Instytucji (AUI)	Zarządza wszystkimi uprawnieniami tej instytucji
	Użytkownicy instytucji	Lista wszystkich użytkowników zewnętrznych reprezentujących instytucję. Dodanie użytkownika do jakiegokolwiek roli instytucji skutkuje też dodaniem użytkownika do tej ogólnej roli. Usunięcie użytkownika z tej ogólnej roli oznacza usunięcie użytkownika ze wszystkich ról instytucji.
Wirtualna Platforma Sprawozdawcza	Czytelnik Internetowy	Czytelnik artykułów WPS

Aby dodać UZ do roli AUI należy skorzystać opcji **Dodaj użytkownika do roli**, podać Imię, Nazwisko oraz ID(PESEL) użytkownika zewnętrznego:

Delegowane uprawnienia Instytucji w aplikacji

Nazwa aplikacji	Nazwa roli	Opis
Wirtualna Platforma Sprawozdawcza	Administrator Uprawnień Instytucji (AUI)	Zarządza wszystkimi uprawnieniami tej instytucji
	Użytkownicy instytucji	Lista wszystkich użytkowników zewnętrznych reprezentujących instytucję. Dodanie użytkownika do jakiegokolwiek roli instytucji skutkuje też dodaniem użytkownika do tej ogólnej roli. Usunięcie użytkownika z tej ogólnej roli oznacza usunięcie użytkownika ze wszystkich ról instytucji.
Wirtualna Platforma Sprawozdawcza	Czytelnik Internetowy	Czytelnik artykułów WPS

Dodanie użytkownika do roli

Imię: Nazwisko: ID (PESEL):

Skład roli: Administrator Uprawnień Instytucji (AUI)

Użytkownik	Daty ważności	Przyczyna biznesowa	Akcje
Nowak Adam	od: 2017-03-08	AUI	Uprawnienia

AUI ma dostępną funkcję dodawania zbiorczego użytkowników do roli, opcja wykorzystywana podczas dodawania kilku użytkowników równocześnie do jednej roli:

Nazwa aplikacji	Nazwa roli	Opis
	Administrator Uprawnień Instytucji (AUI)	Zarządza wszystkimi uprawnieniami tej instytucji
	Użytkownicy Instytucji	Lista wszystkich użytkowników zewnętrznych reprezentujących instytucję. Dodanie użytkownika do jakiegokolwiek roli instytucji skutkuje też dodaniem użytkownika do tej ogólnej roli. Usunięcie użytkownika z tej ogólnej roli oznacza usunięcie użytkownika ze wszystkich ról instytucji.
Wirtualna Platforma Sprawozdawcza	Czytelnik Internetowy	Czytelnik artykułów WPS

Poprzednie Strona 1/1 Pokazano rekordów: 3 Następne

Dodanie użytkownika do roli Imię: Nazwisko: ID (PESEL): [Dodaj](#) [Dodawanie zbiorcze](#)

Nazwa aplikacji	Nazwa roli	Opis
	Administrator Uprawnień Instytucji (AUI)	Zarządza wszystkimi uprawnieniami tej instytucji
	Użytkownicy Instytucji	Lista wszystkich użytkowników zewnętrznych reprezentujących instytucję. Dodanie użytkownika do jakiegokolwiek roli instytucji skutkuje też dodaniem użytkownika do tej ogólnej roli. Usunięcie użytkownika z tej ogólnej roli oznacza usunięcie użytkownika ze wszystkich ról instytucji.

Poprzednie Strona 1/1 Pokazano rekordów: 3 Następne

Dodanie użytkownika do roli Imię: Nazwisko: ID (PESEL): [Dodaj](#)

Koszyk dodawania grupowego [Dodaj i zakończ](#) [Anuluj](#)

Wprowadź dane użytkowników w postaci imię, nazwisko, pesel; imię2, nazwisko2, pesel2

[Dodaj do koszyka](#)

Po wprowadzeniu danych użytkowników według kryterium: „Wprowadź dane użytkowników w postaci imię, nazwisko, pesel; imię2, nazwisko2, pesel2”

Dodanie użytkownika do roli Imię: Nazwisko: ID (PESEL): [Dodaj](#)

Koszyk dodawania grupowego [Dodaj i zakończ](#) [Anuluj](#)

Wprowadź dane użytkowników w postaci imię, nazwisko, pesel; imię2, nazwisko2, pesel2

Piotr, S, 84, ██████████ 317, Adam, ██████████, 840, ██████████

[Dodaj do koszyka](#)

Dodajemy użytkowników do koszyka poprzez: „Dodaj do koszyka” a następnie kończymy operację dodawania zbiorczego do roli wybierając: „Dodaj i zakończ”

Koszyk dodawania grupowego [Dodaj i zakończ](#) [Anuluj](#)

S, Piotr, X, No, Adam, X

Wprowadź dane użytkowników w postaci imię, nazwisko, pesel; imię2, nazwisko2, pesel2

[Dodaj do koszyka](#)

Operacja wymaga przyczyny biznesowej

Nowy AUI

* min. pięć znaków

Istnieje możliwość przyznania uprawnień czasowych
 od * do *

* - pozostawienie pustych pól oznacza przydzielenie uprawnień bezterminowo (daty muszą być przyszłe)

Zapoznano mnie z zakresem obowiązków wynikającym z nadawanych uprawnień w systemie

Czy potwierdzasz, że chcesz dodać wybranych użytkowników do roli?

Tak
Anuluj

Po zakończeniu dodawania nowych Administratorów Uprawnień Instytucji aplikacja AZU zaprezentuje ich poprawne dodanie:

Użytkownik	Daty ważności	Przyczyna biznesowa	Akcje
Nowak Adam	od: 2017-03-08	AUI	Uprawnienia
S ■■■ Piotr	od: 2018-05-22	Nowy AUI	Usuń Uprawnienia
N ■■■ Adam	od: 2018-05-22	Nowy AUI	Usuń Uprawnienia

Strona 1/1
Poprzednie Pokazano rekordów: 3 Następane

W przypadku gdy system stwierdzi, że dla podanych danych konto UZ nie istnieje w systemie lub jest nieaktualne, system nie zarejestruje nowego AUI. AUI może z zakładki Wnioski uruchomić wnioszek o:

- Utworzenie nowego konta użytkownika zewnętrznego przez AUI

Aby usunąć UZ z roli AUI należy skorzystać opcji **Usuń**.

Każda instytucja posiada domyślną rolę Użytkowników Instytucji do której należą konta pracowników instytucji. Po wybraniu tej roli zostaje zaprezentowana lista użytkowników przypisanych do instytucji.

Delegowane uprawnienia Instytucji w aplikacji

Filtr: [Filtruj po nazwie aplikacji lub roli i zatwierdź Enter] Wyczyść

Nazwa aplikacji	Nazwa roli	Opis
Wirtualna Platforma Sprawozdawcza	Administrator Uprawnień Instytucji (AUI)	Zarządza wszystkimi uprawnieniami tej instytucji.
	Użytkownicy instytucji	Lista wszystkich użytkowników zewnętrznych reprezentujących instytucję. Dodanie użytkownika do jakiegokolwiek roli instytucji skutkuje też dodaniem użytkownika do tej ogólnej roli. Usunięcie użytkownika z tej ogólnej roli oznacza usunięcie użytkownika ze wszystkich ról instytucji.
	Czytelnik Internetowy	Czytelnik artykułów WPS

Strona 1/1
Poprzednie Pokazano rekordów: 3 Następane

Dodanie użytkownika do roli

Imię:

Nazwisko:

ID (PESEL):

Dodaj

Dodawanie zbiorcze

Skład roli: Administrator Uprawnień Instytucji (AUI)

Filtr: [Filtruj po nazwie użytkownika i zatwierdź Enter] Wyczyść

Użytkownik	Daty ważności	Przyczyna biznesowa	Akcje
Nowak Adam	od: 2017-03-08	AUI	Uprawnienia
S ■■■ Piotr	od: 2018-05-22	Nowy AUI	Usuń Uprawnienia
N ■■■ Adam	od: 2018-05-22	Nowy AUI	Usuń Uprawnienia

Strona 1/1
Poprzednie Pokazano rekordów: 3 Następane

Dodatkowo w tej sekcji znajdują się wydelegowane role aplikacji, do których AUI może dodawać UZ. Wydelegowane role aplikacji to takie, które gestor aplikacji NBP wydelegował instytucji do samodzielnego zarządzania ich składem. AUI instytucji ma wtedy prawo do dodawania czy usuwania użytkowników do/z konkretnej roli aplikacji.

Delegowane uprawnienia Instytucji w aplikacji

▼ Filtr: Wyczyść

Nazwa aplikacji	Nazwa roli	Opis
	Administrator Uprawnień Instytucji (AUI) Użytkownicy instytucji	Zarządza wszystkimi uprawnieniami tej instytucji Lista wszystkich użytkowników zewnętrznych reprezentujących instytucję. Dodanie użytkownika do jakiegokolwiek roli instytucji skutkuje też dodaniem użytkownika do tej ogólnej roli. Usunięcie użytkownika z tej ogólnej roli oznacza usunięcie użytkownika ze wszystkich ról instytucji.
Wirtualna Platforma Sprawozdawcza	Czytelnik Internetowy	Czytelnik artykułów WPS
Wirtualna Platforma Sprawozdawcza	Sprawozdawczosc	Uprawnienie do składania sprawozdań

Poprzednie Strona 1/1 Pokazano rekordów: 4 Następnie

Dodanie użytkownika do roli

Imię: Nazwisko: ID (PESEL):

Skład roli: Sprawozdawczosc

▼ Filtr: Wyczyść

Użytkownik	Data ważności	Przyczyna biznesowa	Akcje
S ■ Piotr	od: 2018-05-22	Składanie sprawozdań	Edycja Usun Uprawnienia

Poprzednie Strona 1/1 Pokazano rekordów: 1 Następnie

Ostatnia kolumna **Akcje** prezentuje dostępne opcje dla zalogowanego użytkownika. AUI w zarządzanych przez siebie rolach aplikacji posiada dostęp do następujących akcji:

Delegowane uprawnienia Instytucji w aplikacji

▼ Filtr: Wyczyść

Nazwa aplikacji	Nazwa roli	Opis
	Administrator Uprawnień Instytucji (AUI) Użytkownicy instytucji	Zarządza wszystkimi uprawnieniami tej instytucji Lista wszystkich użytkowników zewnętrznych reprezentujących instytucję. Dodanie użytkownika do jakiegokolwiek roli instytucji skutkuje też dodaniem użytkownika do tej ogólnej roli. Usunięcie użytkownika z tej ogólnej roli oznacza usunięcie użytkownika ze wszystkich ról instytucji.
Wirtualna Platforma Sprawozdawcza	Czytelnik Internetowy	Czytelnik artykułów WPS
Wirtualna Platforma Sprawozdawcza	Sprawozdawczosc	Uprawnienie do składania sprawozdań

Poprzednie Strona 1/1 Pokazano rekordów: 4 Następnie

Dodanie użytkownika do roli

Imię: Nazwisko: ID (PESEL):

Skład roli: Sprawozdawczosc

▼ Filtr: Wyczyść

Użytkownik	Data ważności	Przyczyna biznesowa	Akcje
S ■ Piotr	od: 2018-05-22	Składanie sprawozdań	Edycja Usun Uprawnienia

Poprzednie Strona 1/1 Pokazano rekordów: 1 Następnie

- **Edycja** – akcja pozwala na zmianę daty końcowej członkostwa użytkownika w roli. Akcja spowoduje pojawienie się okna potwierdzającego decyzję z opcją doprecyzowania daty. Pozostawienie pustej daty oznacza członkostwo bezterminowe. W przypadku określenia daty aplikacja AZU samodzielnie odbierze uprawnienie w wyznaczonym dniu.

Operacja wymaga przyczyny biznesowej

* min. pięć znaków

Istnieje możliwość ograniczenia czasowego
 pozostawienie pustej daty oznacza przydzielenie uprawnień bezterminowo
 (data musi być przyszła)

Czy na pewno chcesz zmienić datę końcową członkostwa?

Tak
Anuluj

Użycie przycisku **Tak** spowoduje akceptację dyspozycji, zaś rezygnacja dostępna jest pod przyciskiem **Anuluj**.

- **Usuń** – akcja pozwala na usunięcie użytkownika z roli aplikacji.
- **Uprawnienia** – podgląd uprawnień użytkownika:

Uprawnienia użytkownika zewnętrznego w instytucjach - S. Piotr					
Nazwa aplikacji	Nazwa roli	Instytucja	Identyfikator Sprawozdawczy w NBP	Daty ważności	Przyczyna biznesowa
Wirtualna Platforma Sprawozdawcza	Administrator Uprawnień Instytucji (AUI)	Inspektorat Transportu	999	od. 2018-05-22	Nowy AUI
	Sprawozdawczosc	Inspektorat Transportu	999	od. 2018-05-22	Składanie sprawozdań
	Użytkownicy instytucji	Inspektorat Transportu	999	od. 2018-05-22	Automatycznie, dodano do roli instytucji

W przypadku gdy instytucja posiada bezpośredni dostęp do aplikacji w sekcji uprawnień pojawi się informacja: **Uprawnienia Instytucji w aplikacji**.

UŻYTKOWNIK
INSTYTUCJE
WNIOSKI
Nowak Adam

Zarządzasz instytucją: Inspektorat Transportu

Nazwa Inspektorat Transportu

Opis Inspektorat Transportu

Ulica i numer Transportowa 00

Kod pocztowy 00-000

Miasto Warszawa

Kraj PL

NIP 1111111111

REGON 413632418

Identyfikator Sprawozdawczy w NBP 999

E-mail info@it.pl

Telefon służbowy +482234378734

Telefon służbowy 2

Faks

Edytuj instytucję

Pobierz zestawienie uprawnień

Zdarzenia dotyczące instytucji

Uprawnienia Instytucji w aplikacji

Y Filtr: Wyczyść

Nazwa aplikacji	Nazwa roli	Opis
Wirtualna Platforma Sprawozdawcza	Dostęp z Internetu do aplikacji	Dostęp z Internetu do aplikacji WPS Wirtualna Platforma Sprawozdawcza

Poprzednie Strona 1/1 Pokazano rekordów 1 Następne

Powyższy przykład oznacza, że instytucja ma dostęp do aplikacji na podstawie np. wygenerowanego certyfikatu z infrastruktury klucza publicznego PKI NBP, bez potrzeby logowania się do aplikacji za pomocą nazwy użytkownika/hasła np. użytkownik reprezentujący daną instytucję loguje się do aplikacji tylko za wykorzystaniem certyfikatu. O sposobie dostępu do aplikacji decyduje gestor aplikacji.

AUI, aby dodać użytkownika instytucji do wybranej roli aplikacji, może skorzystać z opcji **Dodaj użytkownika według kryterium**.

Nazwa aplikacji	Nazwa roli	Opis
	Administrator Upnień Instytucji (AUI)	Zarządza wszystkimi upnieniami tej instytucji
	Uzytkownicy instytucji	Lista wszystkich uzytkownikow zewnetrznych reprezentujacych instytucje. Dodanie uzytkownika do jakiegokolwiek roli instytucji skutkuje tez dodaniem uzytkownika do tej ogolnej roli. Usuniecie uzytkownika z tej ogolnej roli oznacza usuniecie uzytkownika ze wszystkich roli instytucji.
Wirtualna Platforma Sprawozdawcza	Czytelnik Internetowy	Czytelnik artykulow WPS
Wirtualna Platforma Sprawozdawcza	Sprawozdawczosc	Uprawnienie do skladania sprawozdan

Poprzednie Strona 1/1 Pokazano rekordow: 4 Nastepne

Dodanie uzytkownika do roli

Imie: Nazwisko: ID (PESEL):

Po wprowadzeniu pełnych danych: Imię, Nazwisko, Id(PESEL) użytkownika i wyborze opcji **Dodaj użytkownika wg kryterium lub zbiorczo**, aplikacja AZU wywoła okno potwierdzające z opcją doprecyzowania daty początkowej oraz końca obowiązywania członkostwa. Pozostawienie pustych dat oznacza natychmiastowe i bezterminowe nadanie uprawnienia.

W przypadku określenia dat, aplikacja AZU samodzielnie przydzieli i/lub odbierze uprawnienie w wyznaczonych dniach.

Operacja wymaga przyczyny biznesowej

Uprawniony do składania sprawozdań |

* min. pięć znaków

Istnieje możliwość przyznania uprawnień czasowych

Od * Do *

* pozostawienie pustych pól oznacza przydzielenie uprawnień bezterminowo
(daty muszą być przyszłe)

Zapoznano mnie z zakresem obowiązków wynikającym z nadawanych uprawnień w systemie

Czy potwierdzasz, że chcesz dodać instytucję do roli?

Użycie przycisku **Tak** spowoduje akceptację dyspozycji, zaś rezygnacja dostępna jest pod przyciskiem **Anuluj**.


W przypadku gdy system stwierdzi, że dla podanych danych konto UZ nie istnieje w systemie lub jest nieaktualne, system nie przydzieli uprawnień. AUI może z zakładki Wnioski uruchomić wniosek o:

- Utworzenie nowego konta użytkownika zewnętrznego przez AUI.

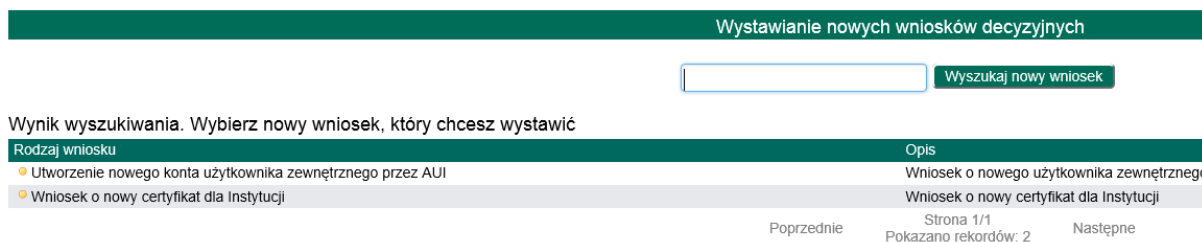
3. Menu Wnioski.

Menu Wnioski opisane w instrukcji: „Instrukcja obsługi AZU dla użytkowników zewnętrznych (UZ)” zostało rozbudowane o dodatkowe wnioski dla Administratora Uprawnień Instytucji :

- Wystaw nowy wniosek dotyczący: Kont użytkowników i stacji roboczych



Prezentuje wnioski :



- Utworzenie nowego konta użytkownika zewnętrznego przez AUI:

Wniosek o nowe konto dla pracownika instytucji którą reprezentuje AUI:

Wystawianie nowego wniosku

Utworzenie nowego konta użytkownika zewnętrznego

Imię	<input type="text"/>
Nazwisko	<input type="text"/>
E-mail	<input type="text"/>
Telefon służbowy *	<input type="text"/>
Telefon służbowy 2 *	<input type="text"/>
Telefon komórkowy *	<input type="text"/>
Faks *	<input type="text"/>
Kraj	<input type="text" value="Polska"/>
ID (PESEL)	<input type="text"/>
Data wygaśnięcia konta	<input type="text" value="2020-05-22"/>
Reprezentuje instytucję	<input type="text"/>

* - numer w postaci np. +48 22 123 45 67, +48 600 123 456

Informacje dodatkowe

Aplikacja	<input type="text"/>
-----------	----------------------

Hasło startowe dla konta zostanie wysłane do użytkownika na wskazany we wniosku telefon komórkowy lub adres e-mail

Anuluj

Wnioskuje

- Wniosek o nowy certyfikat dla Instytucji

Wystawianie nowego wniosku

Nowy certyfikat dla Instytucji

Informacje podstawowe

Nazwa aplikacji	<input type="text"/>
Nazwa instytucji	<input type="text"/>
Miejsce odbioru certyfikatu	<input type="text"/>

Dane osoby upoważnionej do odbioru certyfikatu dla instytucji

Imię	<input type="text"/>
Nazwisko	<input type="text"/>
Numer dokumentu tożsamości	<input type="text"/>
Dodatkowe informacje - np: nr telefonu kontaktowego:	<input type="text"/>

Anuluj

Wnioskuje

Oraz inne wnioski dostępne z listy:

Wystawianie nowych wniosków decyzyjnych

Wyszukaj nowy wniosek

Wynik wyszukiwania. Wybierz nowy wniosek, który chcesz wystawić

Rodzaj wniosku	Opis
• Aktywacja lub przedłużenie konta użytkownika zewnętrznego	Wniosek o aktywację lub przedłużenie konta użytkownika zewnętrznego
• Dezaktywacja instytucji	Wniosek o dezaktywację instytucji
• Dezaktywacja konta użytkownika zewnętrznego	Wniosek o dezaktywację konta użytkownika zewnętrznego
• Nowy certyfikat dla Instytucji	Wniosek o nowy certyfikat dla Instytucji
• Utworzenie nowego konta użytkownika zewnętrznego	Wniosek o nowego użytkownika zewnętrznego

Poprzednie Strona 1/1 Następne
Pokazano rekordów: 5

Aplikacja AZU przy każdej zmianie statusu wniosku oraz zmianie etapu ścieżki akceptacji wysyła powiadomienia w formie mailowej. Powiadamiany jest o tym fakcie wnioskodawca oraz osoby występujące na danym lub kolejnym etapie ścieżki akceptacyjnej.